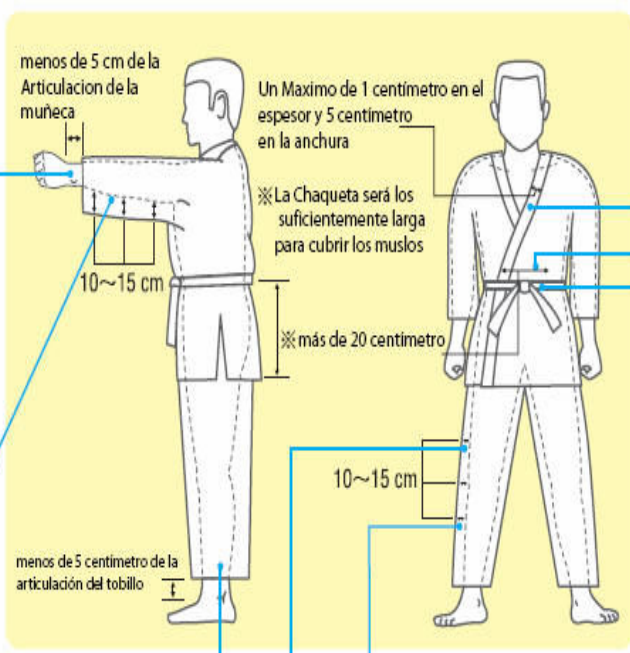




# JUDO GI SOKUTEIKI


## SOKUTEIKI Para el Control de Judogi



Para Verificar el ancho de la solapa de la chaqueta y su espesor



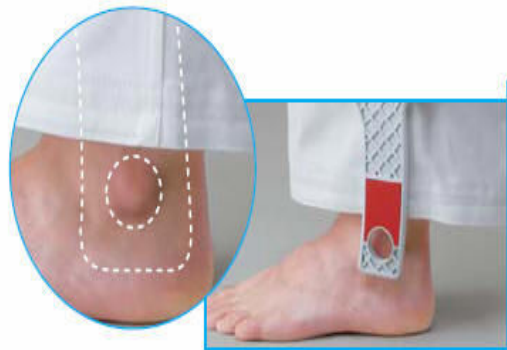
Para verificar la anchura del solapamiento de la chaqueta (más de 20 centimetro)



Para verificar la longitud de las mangas



Para verificar la anchura de manga (10 - 15 cm)



Para verificar la longitud de pantalones



Para verificar la anchura de la manga (10 - 15 cm)



Para verificar la longitud del cinturón (20 -30 cm)